







# EKU COMBINO infront

Technische Fiche


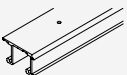
## Garnitur für 2 oder 3 Holztüren

	Nr.
EKU Combino 35 H IS, für 2 Türen	056.3180.073
EKU Combino 35 H IS, für 3 Türen	056.3180.077

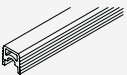
### Garnitur bestehend aus:

		056.3180.073	056.3180.077	Nr.
	Laufwerk, Stahl, verzinkt	4	6	056.3177.171
	Gehäuse Laufwerk, Kunststoff, anthrazit	4	6	056.3175.001
	Bodenführung, Kunststoff, grau	2	3	055.3081.071
	Stopper, Kunststoff, grau	2	1	056.3189.071
	Stopper, mit Rückhaltefeder, Kunststoff, grau	2	3	056.3189.072
	Türmitnehmer, bei 2 Türen, Stahl, verzinkt	1		055.3124.071
	Senkkopfschraube, 4,5x20 mm, Stahl, verzinkt	16	24	600.0000.167
	Puffer, mit Kleber, Set à 3 Stück		1	061.3083.050


## Laufschielen

		mm	Nr.
	Einfachlaufschiene, Aluminium, gelocht	2500	056.3011.250
		3500	056.3011.350
		6000	056.3011.600
	Doppellaufschiene, Aluminium, gelocht	2500	056.3010.250
		3500	056.3010.350
		6000	056.3010.600

## Führungsschielen

		mm	Nr.
	Führungsschiene, Kunststoff, grau, zum Kleben	2500	055.3171.250
		3500	055.3171.350
		6000	055.3171.600

## Blenden

		mm	Nr.
	Clip-Blende, Aluminium, eloxiert	2500	056.3174.250
		3500	056.3174.350
		6000	056.3174.600

## Dämpfeinzug (nur für System mit 2 Türen)

	Nr.
Dämpfeinzug, 18-40 kg, mit Mitnehmer breit, 2 Stück	055.3091.073

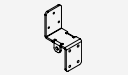
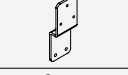
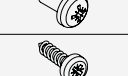


### Garnitur bestehend aus:

		055.3091.073	Nr.
	Dämpfeinzug, links, 18-40 kg	1	055.3090.073
	Dämpfeinzug, rechts, 18-40 kg	1	055.3090.074
	Mitnehmer, für Dämpfeinzug, rechts, Kunststoff, grau	1	055.3040.071
	Mitnehmer, für Dämpfeinzug, links, Kunststoff, grau	1	055.3040.072
	Rundkopfschraube, 4x16 mm, Stahl, verzinkt	6	600.0000.166
	Senkkopfschraube, 4x30 mm, Stahl, verzinkt	4	600.0000.439

## Adapter Dämpfeinzug

	Nr.
Adapter-Set, für Dämpfeinzug	055.3043.073

### Garnitur bestehend aus:

		055.3043.073	Nr.
	Adapter, für Dämpfeinzug, Aussentüre, Stahl, verzinkt	1	055.0133.101
	Adapter, für Dämpfeinzug, Innentüre, Stahl, verzinkt	1	055.0128.101
	Linsenkopfschraube, M4x8 mm, Stahl, verzinkt	6	759.0408.108
	Rundkopfschraube, 4x16 mm, Stahl, verzinkt	8	600.0000.166
	Gummipuffer, Kunststoff, schwarz	1	025.0107.001





**DU PONT**  
HANDEL EN MAATWERK

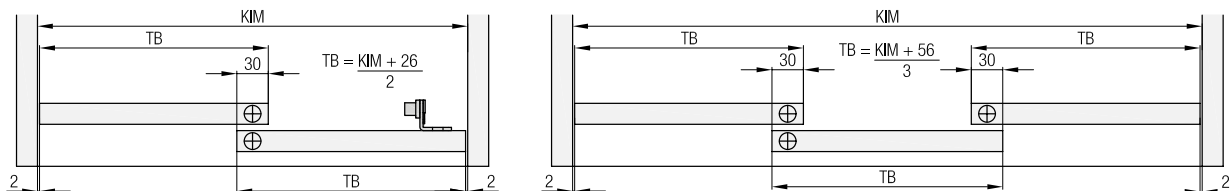
# EKU COMBINO infront

Technische Fiche

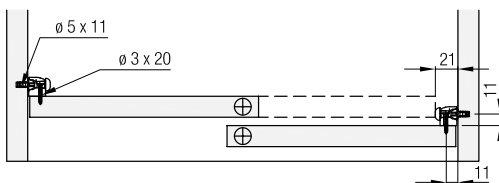
## Zubehör

		Nr.
	Clip-Teil, für Holzblende, alle 500 mm, Aluminium, gelocht	056.3039.001
	Türzentrierung, für 2 Türen, Kunststoff, anthrazit	053.3207.071

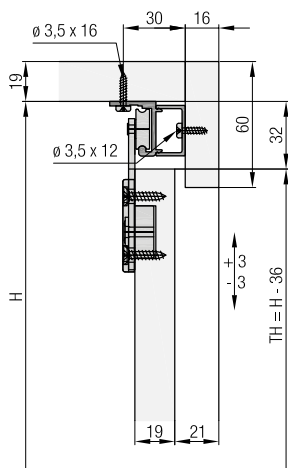
## Berechnungen



## Türzentrierung



## Optional: Montage mit Holzblende





**DU PONT**  
HANDEL EN MAATWERK

# EKU COMBINO infront

Technische Fiche

## Dämpfeinzug (nur für System mit 2 Türen)

